


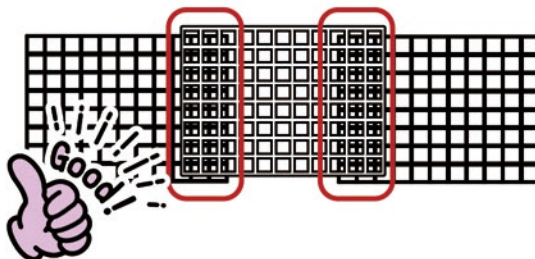



マルチGRID

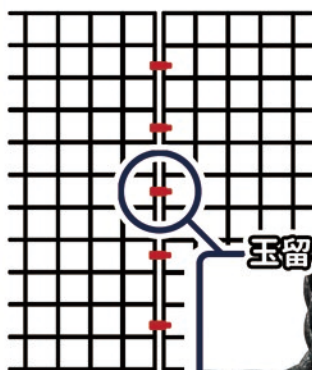
の便利な使い方

◎マルチGRID同士の連結方法


設置・連結には「結束バンド」「ロープ」「番線」「シートクランプ」等をご使用ください。



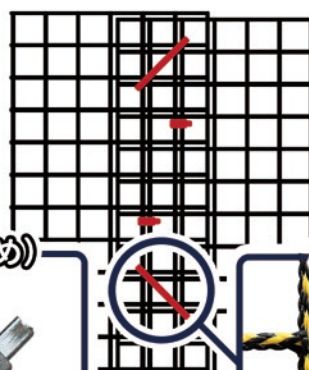

このような連結はひずみや引張が起り均等な設置が難しくなる場合があります。



玉留め(水平)



玉留め(斜め)




たすき留め



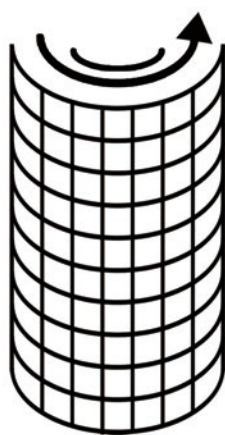
シートクランプでも!

※玉留めの場合は長さ150mm・幅3.6mmの短く細い結束バンドが便利です。

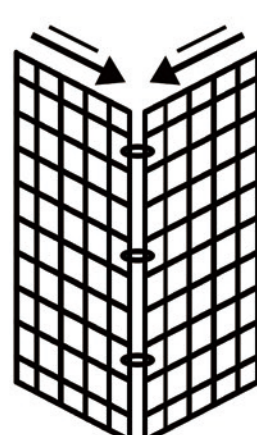
◎コーナー部の作り方



①折り



②曲げ



③合わせ

<取扱店>



フクムラ仮設株式会社

<https://fic-group.com>



<リース事業部>

北近畿営業所 TEL 0773-48-1133

若狭 営業所 TEL 0770-77-1822

敦賀 営業所 TEL 0770-21-4488

京都 出張所 TEL 0771-56-9996

<製造元>



アサヒ産業 株式会社

〒573-0076 大阪府枚方市東香里元町28番18号

電話番号：072-860-3220 FAX番号：072-860-3222

URL：<https://asahi-industry.jp/>

超強力ポリエステル製養生網
囲いも塞ぎも自由自在！

難燃・絶縁

マルチGRID

サイズ&重量

約2070mm

超軽量

1kg

約1020mm

網目
45mm

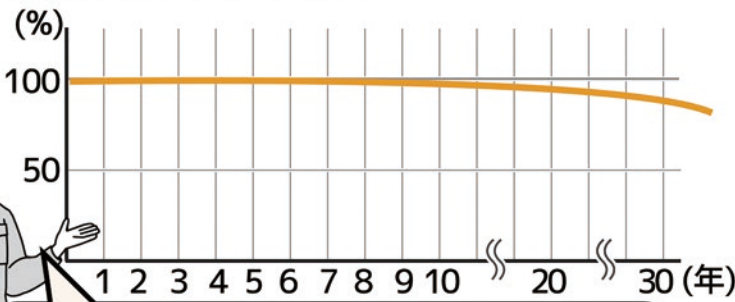
1枚当たり“1kg”の超軽量
さらに100枚重ねても厚み360mm！

何度

折っても
大丈夫

曲げも
自在

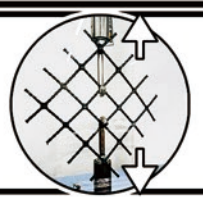
耐候性試験【強度も色も低劣化！】



20年以上の長寿命！品質に自信アリ！

引張強度

= **1600N**



アイデア次第で
使い方は自由自在!!

結束バンド/ロープ/番線で楽々設置
さまざまなシチュエーションに対応

足場等に固定

2枚を連結

足場の内側

集合住宅の改修

足場の外側 (集合住宅)

猪や鹿などの
害獣対策にも！

杭で固定

単管で囲い

コーンで囲い

A型バリケードで囲い